


Manual de usuario

Punto de venta auxiliar - DEMO
(ver. 0.0.0.60)



INDICE

1. Objetivo	3
2. Características especiales.....	3
3. Lo que se puede hacer	3
4. Lo que no se puede hacer	3
5. Interface	4
5.1 Pantalla principal.....	4
5.2 Formas de pago.....	5
5.3 Ticket de venta	6
5.4 Reporte de ventas por tienda	7
6. Instalación	8
6.1 Descargar aplicación	8
6.1.1 Ejecutar instalador	8
6.1.2 Carpeta de configuración	9
6.1.3 Configuración	9

1. Objetivo

El punto de venta auxiliar es una aplicación independiente a Sizes And Colors; surgió de la necesidad de no dejar de vender cuando **no hay internet** o cuando **no funciona el punto de venta** de **Sizes And Colors**.

La interface y funcionamiento es muy similar a la de **Sizes And Colors**, es por ello que no se requiere una capacitación para poder usarlo, salvo algunos detalles.

Para comprobar las ventas, se engrapan los tickets del punto de venta auxiliar junto con el punto de venta de **Sizes And Colors**.

2. Características especiales

- Los precios se actualizan continuamente, tomados del reporte de listado de precios del sistema de Sizes And Colors.
- Los precios se descargan automáticamente en cada máquina que use el sistema
- Las ventas realizadas se envían automáticamente en el momento que exista una conexión a internet
- Se pasa constantemente el reporte de relación de ventas y formas de pago al personal de oficinas que revisa los cortes de caja de cada tienda.

3. Lo que se puede hacer

- Solo puede realizar **ventas al público en general**, el que se conoce como cliente **5001**
- Solo se puede ingresar una venta escaneando la mercancía, para evitar ventas que no correspondan
- Las formas de pago solo pueden ser en **efectivo** o con **tarjetas** (crédito o débito)
- Se **imprimen dos ticket's** : uno es para el **cliente** y otro es el que se envía en el **corte de caja**
- La información de venta impresa en los ticket del punto de venta auxiliar se deben pasar al sistema de Sizes And Colors

4. Lo que no se puede hacer

- No se puede agregar el vendedor, ese se debe escribir manualmente en el ticket
- No se puede ingresar como forma de pago las notas de devolución o los vales
- No se pueden vender artículos con el SKU (código de barras del fabricante)

5. Interface

5.1 Pantalla principal

A continuación, la interface principal del punto de venta auxiliar, muy similar a la del punto de venta de Sizes And Colors.

Punto de Venta Auxiliar - DEMO

Archivo Ayuda


Desarrollador: Alfonso Chávez Rodríguez

Cajer@: lucia Tipo: VENTA PUBLICO GENERAL Nota #: 000023

Código: 0257850056272255

Cant	Descripción	Precio	Total	Vendedor	Precio Original	Descuentos D1 D2 DA
1	130 ROYAL SUPREME 1904 TABACO T:25.0	251.00	251.00		419.00	25 20 0
1	637687CB CONVERSE 0121 BLANCO T:20.0	599.00	599.00		799.00	25 0 0
1	3118 SURAT 1814 NEGRO T:27.5	227.00	227.00		302.00	25 0 0
2	18806 FLEXI 0080 MAQUILLAJE T:25.5	679.00	1358.00		679.00	0 0 0

5



Total: 2,435.00

Descuento: 443.00

Su Pago: .00

Cambio: .00

D1 = % Descuento 1
D2 = % Descuento 2
DA = % Descuento Adicional

Punto de venta Auxiliar

5.2 Formas de pago

A continuación, la interface de las formas de pago que se pueden aplicar actualmente

- Efectivo
- Tarjeta

Formas de Pago

Dinero

☒ **Efectivo**

500.00

☐ Cheque

.00

☐ Dólares

.00

☐ Depósito Bancario

.00

☐ Monedero Electronico

.00

Tarjetas

VISA

MasterCard

AMERICAN EXPRESS

1,935.00

Agregar Cargo

Banco Terminal	Monto	Tipo	Banco Tarjeta	Meses
BANAMEX	1935.00	CREDITO	AFIRMA	0

Total

1,935.0

Doble clic para Borrar Tarjeta

Documentos

Agregar información del documento

☐ Nota de Devolución

Codigo del Documento

Monto

Codigo del Documento

Monto

Cargo

.00

☐ Vales de Saldo a Favor

Codigo del Documento

Monto

Codigo del Documento

Monto

Cargo

.00

Total a Pagar:

2,435.00

Total Recibido:

2435.00

Cambio

.00

Aceptar

5.3 Ticket de venta

A continuación un ejemplo de un ticket de venta similar a los de **Sizes And Colors**, los cuales vienen seriadados, correspondiente a la caja de la tienda.

NOTA DE REMISION

GRAN RAJA COMERCIALIZADORA DE ZAPATO SA
DE CV
ORIENTE #249-A 104 OFICINA 1
COLONIA AGRICOLA ORIENTAL
IZTACALCO, DISTRITO FEDERAL CP 08500
RFC GRC120913 M10
PERSONA MORAL COMPRA VENTA DE CALZADO

** VENTA NETA: 749.00 **
Tienda : QUERETARO SURAT
AV. ZARAGOZA 67 CENTRO CP 76000
SANTIAGO DE QUERETARO, QUERETARO
Teléfono: 4422146103

Lugar de expedición:
SANTIAGO DE QUERETARO, QUERETARO

Caja:1 *** NOTA DE VENTA 000023
Cajero: lucia
Fecha: 09/29/2015 14:53:50

Cant	Unidad	Descripción	Total
1	PAR 19309 FLEXI 0080 26.0	TAN VACUNO	749.00

Venta Total	749.00
Descuento	.00
Venta Neta	749.00
Su Pago. Gracias	749.00
Su Cambio	.00

IVA INCLUIDO

Efectivo	500.00
Tarjeta	249.00

Esta Nota de Remisión será considerada
como comprobante en la Factura Global

SETECIENTOS CUARENTA Y NUEVE PESOS
00/100 M.N.

1 (UN ARTICULO)

5.4 Reporte de ventas por tienda

A continuación, se muestra un ejemplo de reporte que se entrega al personal que revisa los cortes de caja, con lo cual se debe revisar que les hayan llegado todos tickets que aparecen en el listado.

Gdl 12 (20 septiembre).xlsx - Microsoft Excel

	A	B	C	D	E	F	G	H	I	J
1	Ticket Impreso									
2										
3	ticket	caja	cajera	ListaP	articulos	total	descuento	pago	cambio	fecha
4	000003	1	lorena	Base	1	271	90	271	0	09/20/2015 16:27:18
5	000004	1	lorena	Base	1	269	90	500	231	09/20/2015 16:28:32
6	000005	1	lorena	Base	2	499	233	600	101	09/20/2015 16:29:25
7	000006	1	lorena	Base	1	489	163	500	11	09/20/2015 16:30:08
8	000007	1	lorena	Base	1	206	69	206	0	09/20/2015 16:31:17
9	000008	1	lorena	Base	1	145	83	150	5	09/20/2015 16:34:09
10	000009	1	lorena	Base	2	354	118	505	151	09/20/2015 16:35:20
11	000010	1	lorena	Base	1	199	66	200	1	09/20/2015 16:36:38
12										
13										

Sheet: Ticket, Forma pago

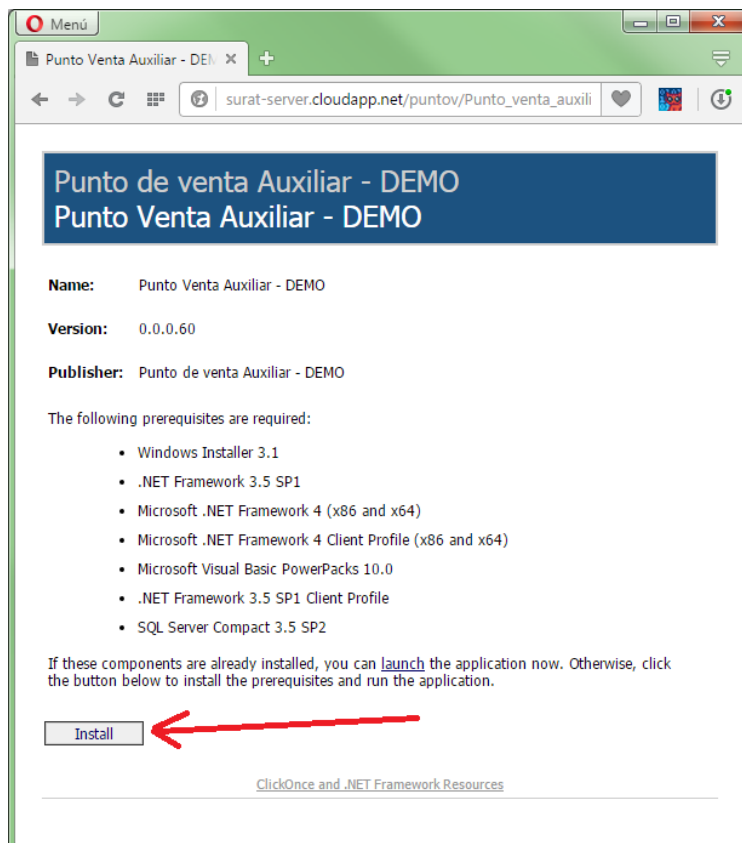
100%

6. Instalación

6.1 Descargar aplicación

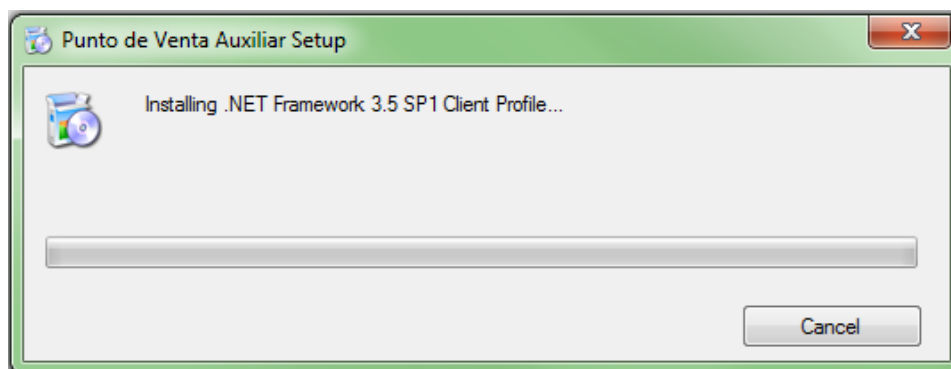
Ingresar a la siguiente dirección para descargar la aplicación

http://surat-server.cloudapp.net/puntov/Punto_venta_auxiliar.htm



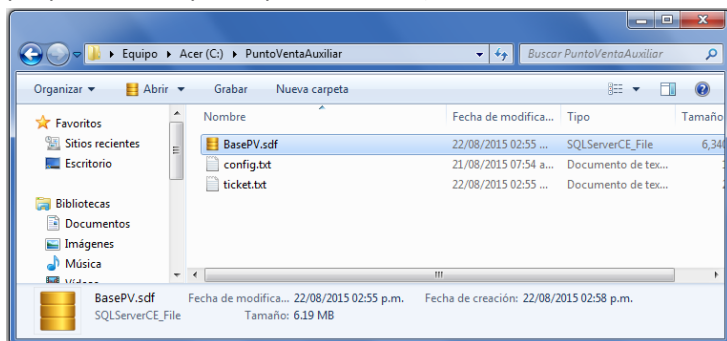
6.1.1 Ejecutar instalador

Localizar el instalador descargado e instalar todo lo que valla indicando



6.1.2 Carpeta de configuración

Pegar en la maquina cliente la carpeta **PuntoVentaAuxiliar** en la unidad **C:** (la carpeta es proporcionada por soporte técnico)



6.1.3 Configuración

Ingresar información correspondiente de cada elemento e ingresar la información de configuración del ticket de impresión

Configuración

Base de datos: C:\PuntoVentaAuxiliar\BasePV.sdf Guardar

Base de datos Licencia: pruebas Guardar

Datos de Tiquet: C:\PuntoVentaAuxiliar\config.txt Guardar

Ticket impresión: C:\PuntoVentaAuxiliar\ticket.txt Guardar

Configurar Ticket

Tienda: QUERETARO SURAT

Dirección: AV. ZARAGOZA 67 CENTRO CP 76000

Ciudad: SANTIAGO DE QUERETARO, QUERETARO

Telefono: 4422146103

Cajera: lucia Caja: 10 Guardar